BYDH SECURITIES
PUBLIC COMPANY LIMITED

ขั้นตอนการใช้สิทธิ์ซื้อหุ้นสามัญเพิ่มทุน

ผ่านระบบออนไลน์ SMART RO สำหรับบุคคลทั่วไป

(เว็บไซต์ ro.bydh-securities.co.th)

1. กรอกหมายเลขบัตรประชาชน 13 หลัก
จากนั้นกดปุ่ม “**Booking**” เข้าสู่หน้าถัดไป

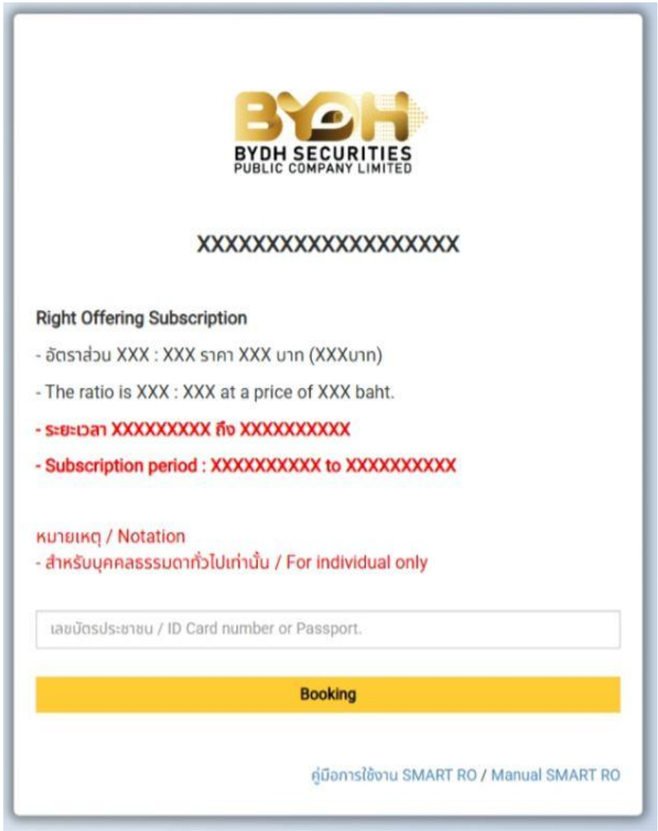

2. ระบบจะขึ้นหน้าแจ้ง “**ความคุ้มครองข้อมูลส่วนบุคคล (PDPA)**”
โดยอ่านรายละเอียดอย่างครบถ้วน แล้วเลื่อนเม้าส์ลงมาจนสุด
จากนั้นคลิ๊ก ACCEPT ยืนยันที่ปุ่มเดิม

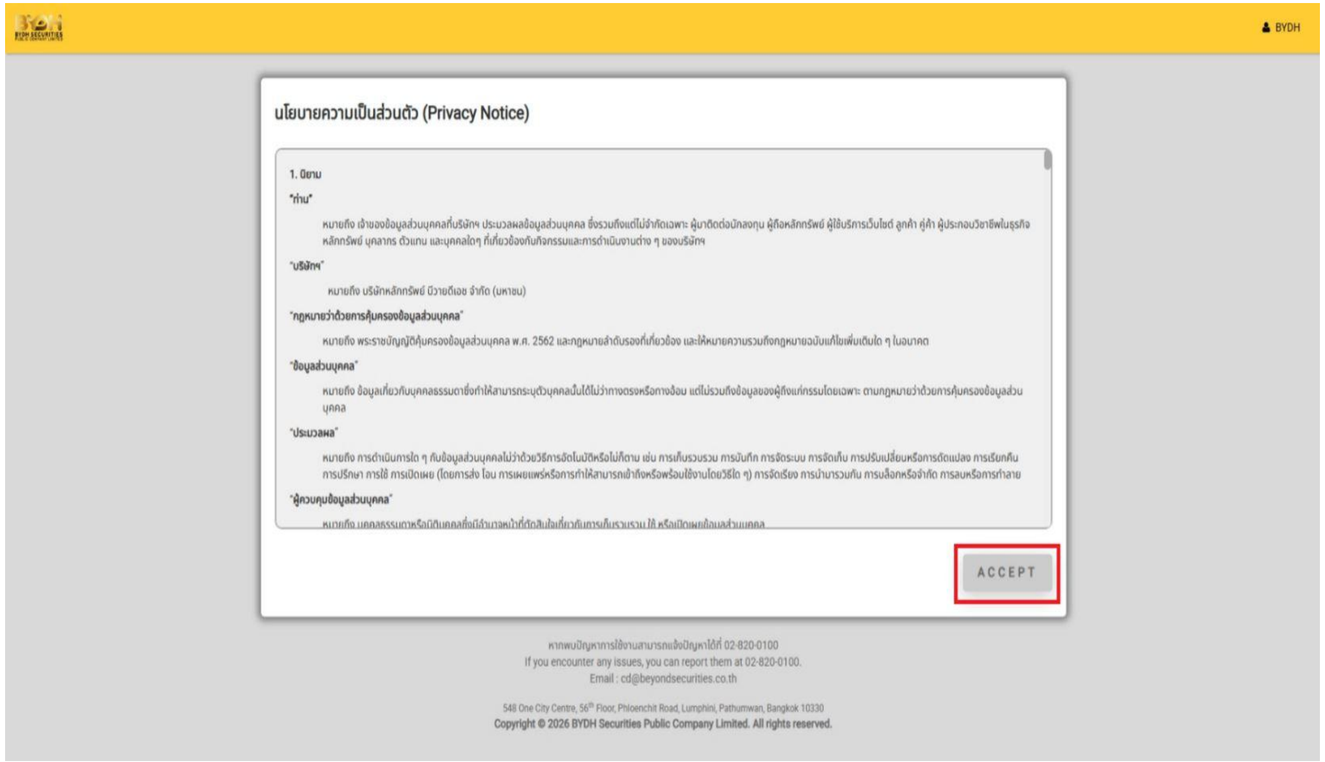

3. ทำการตรวจสอบข้อมูลที่แสดงบนหน้าจอ เมื่อทำการตรวจสอบเรียบร้อย
กดที่ปุ่ม เพื่อทำรายการใช้สิทธิ์ ซื้อหุ้นสามัญเพิ่มทุน

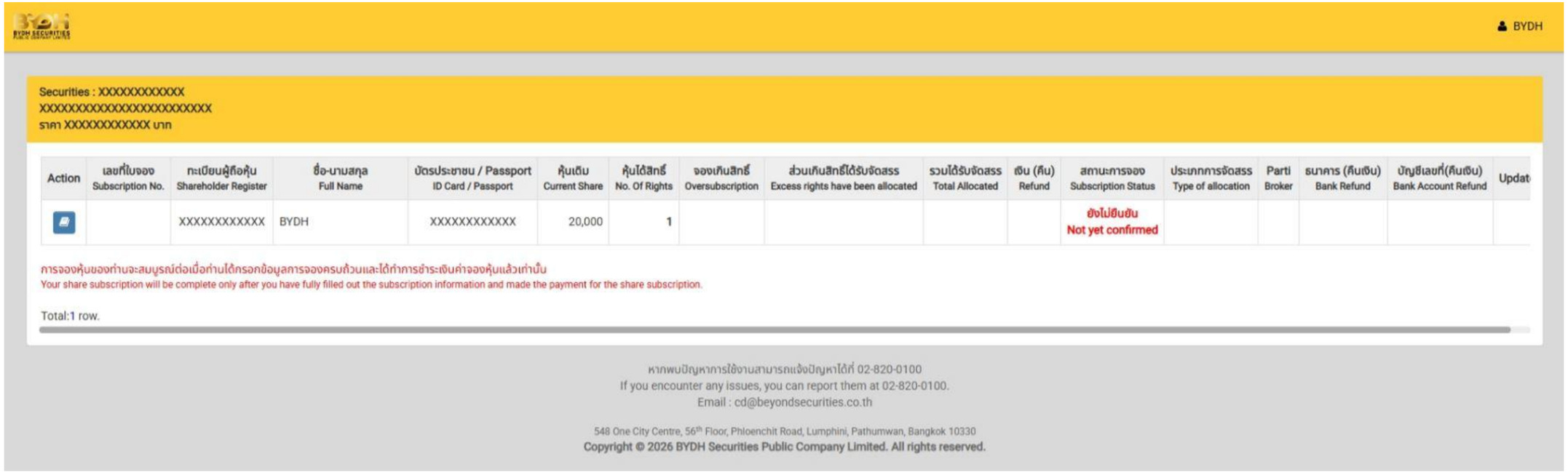

4. กรอกข้อมูลต่างๆ โดยผู้จองซื้อหุ้นจะต้องระบุข้อมูลให้ครบถ้วน ประกอบด้วย

- จำนวนหุ้นที่ต้องการจองซื้อ
- ประเภทการชำระค่าจองซื้อหุ้น
- วิธีการรับหุ้นที่ได้รับจัดสรร
- ช่องทางการรับเงินคืน
  (กรณีผู้จองซื้อหุ้นที่ใช้สิทธิจองซื้อเกินสิทธิที่ได้รับ)
- หมายเลขโทรศัพท์ที่ติดต่อได้ เป็นต้น

พร้อมทั้ง <u>แนบไฟล์</u>**หลักฐานการชำระเงิน**
และแนบไฟล์เอกสาร**หน้าสมุดบัญชีธนาคาร**
ที่เป็นชื่อนามสกุลเดียวกับชื่อผู้จองซื้อ
เพื่อใช้เป็นช่องทางการรับคืนเงินค่าจองซื้อหุ้น

<u>โดยระบบ SMART RO จะไม่สามารถบันทึกรายการจองซื้อหุ้นใดๆ จนกว่าผู้จองซื้อหุ้นจะกดปุ่มยืนยันการทำรายการจองซื้อหุ้นแล้วเท่านั้น</u>

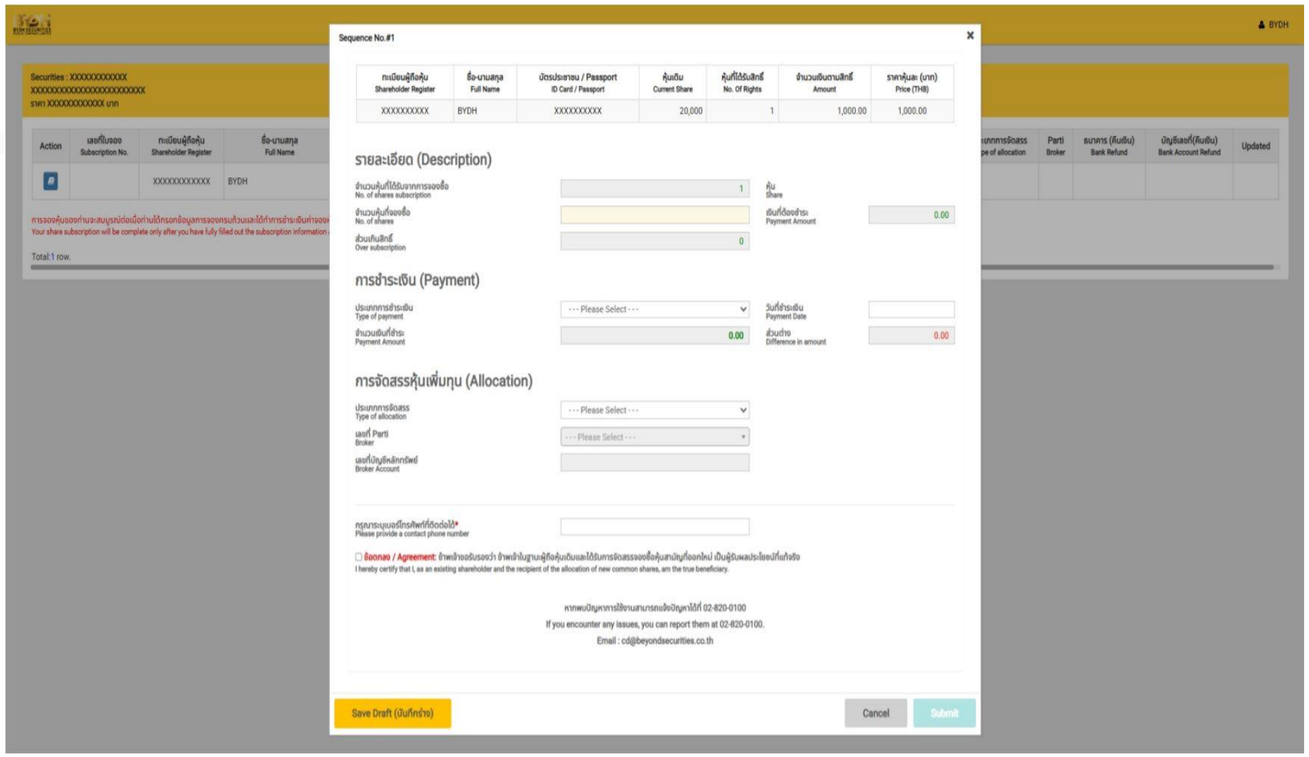

4.1 กรอกข้อมูลในช่องจำนวนหุ้นที่ต้องการจองซื้อ โดยสามารถระบุจำนวนหุ้นที่ต้องการจองซื้อเป็นจำนวน**ต่ำกว่า สูงกว่า หรือเท่ากับสิทธิ์ที่ได้รับ** การจองซื้อได้ โดยระบบจะคำนวณเงินให้อัตโนมัติ

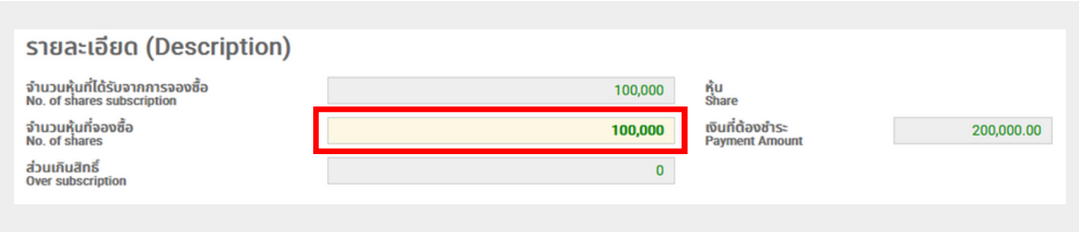

4.2 สามารถเลือกวิธีการชำระเงินได้ 4 ช่องทาง ได้แก่

4.2.1 Bill Payment

4.2.2 QR Code

4.2.3 ATS (เฉพาะผู้จองซื้อที่มีบัญชีซื้อขายหลักทรัพย์กับตัวแทนการรับจองซื้อหุ้นเท่านั้น)

4.2.4 Withdrawal (เฉพาะผู้จองซื้อที่มีบัญชีซื้อขายหลักทรัพย์กับตัวแทนการรับจองซื้อหุ้นเท่านั้น)

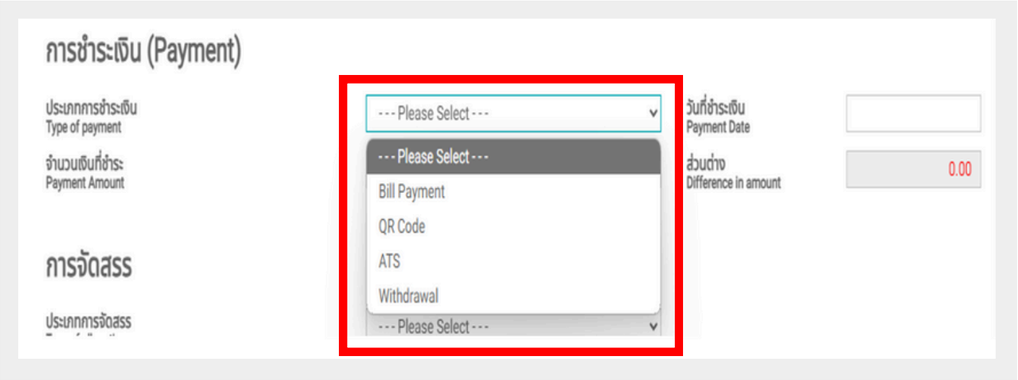

ตัวอย่างที่ 4.2.1 กรณีเลือกรายการชำระเงิน Bill Payment

1) เลือกประเภทชำระเงิน **"Bill Payment"** กรอกรายละเอียดในส่วนของการจัดสรร เบอร์มือถือ จากนั้นให้กดปุ่ม Save Draft (บันทึกร่าง) บันทึกข้อมูลเดิมไว้ก่อน
2) จากนั้นคลิ๊กที่ปุ่ม **"ดาวน์โหลดเอกสาร"** เพื่อนำไปยื่นชำระกับทางธนาคารกรุงเทพ
3) หลังจากชำระเงินเรียบร้อยแล้ว ให้อัพโหลดไฟล์เอกสารเข้าระบบ โดยกดที่ปุ่ม เรียกดู...
4) ระบุวันที่ชำระเงิน

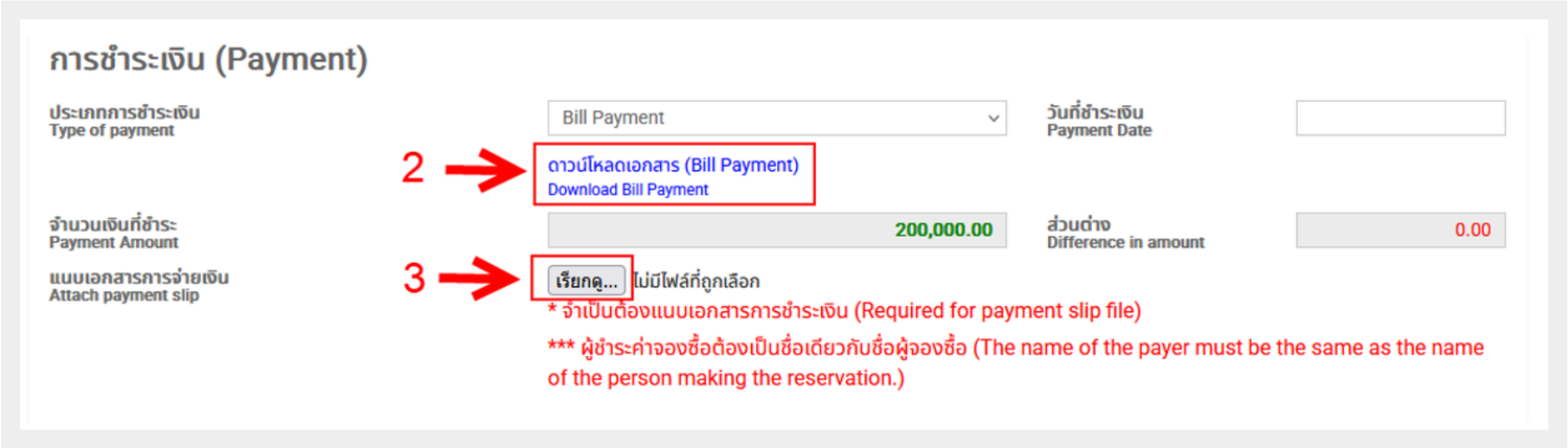

<u>เอกสารตัวอย่าง</u> ใบแจ้งชำระเงิน
ซึ่งต้องนำไปชำระกับทาง**ธนาคารกรุงเทพฯ เท่านั้น**
จากนั้นให้นำหลักฐานการชำระกลับมาอัพโหลดไฟล์
เข้าระบบ

ใบแจ้งการชำระเงิน / Bill Payment

สำหรับลูกค้า

RIGHT OFFERING SUBSCRIPTION FORM

บริษัทหลักทรัพย์ บีวายดีเอช จำกัด (มหาชน)
548 อาคารวัน ซิตี้ เซ็นเตอร์ ชั้นที่ 56 - 57 ถนนเพลินจิต
แขวงลุมพินี เขตปทุมวัน กรุงเทพมหานคร 10330
Tax ID : 0107536001575

วันที่ / Date : _____

SERVICE CODE : BYDSRO
ชื่อผู้จองซื้อ (Name) _____
เลขทะเบียนผู้ถือหุ้น/Registration No. (Ref.1)
เลขบัตรประชาชน/หนังสือเดินทาง/ทะเบียนนิติบุคคล (Ref.2)
Identification No./Passport No./Incorporate Registration No.

เพื่อเข้าบัญชี บริษัทหลักทรัพย์ บีวายดีเอช จำกัด (มหาชน) เพื่อจองซื้อหุ้นสามัญเพิ่มทุน
BYDH SECURITIES PUBLIC COMPANY LIMITED FOR SUBSCRIPTION

บมจ. ธนาคารกรุงเทพ (BR : 0205)
Bangkok Bank PCL

รายการ	เลขที่/Chq No.	ธนาคาร - สาขา/ Bank-Branch	จำนวนเงิน (บาท) / Amount (Baht)
☐ เงินสด/CASH ☐ เช็ค/CHEQUE			.
จำนวนเงินที่เป็นตัวอักษร Amount in words			

ชื่อผู้ฝาก/Depositor Name_____ โทรศัพท์/Tel _____ เจ้าหน้าที่ธนาคาร/Bank use only_____

เพื่อความสะดวกของท่าน กรุณานำใบแจ้งการชำระเงินพร้อม ใบแจ้งหนี้ ไปชำระได้ที่ บมจ.ธนาคารกรุงเทพ ทุกสาขาทั่วประเทศ

กรณีชำระเป็นเช็ค แคชเชียร์เช็ค หรือดร๊าฟท์ : ต้องลงวันที่วันเดียวกับวันที่จองซื้อหุ้นกู้แปลงสภาพ และลงวันที่ไม่เกินวันที่ 11 มีนาคม 2569 เท่านั้น

ทั้งนี้ เช็คดังกล่าวต้องสามารถเรียกเก็บเงินได้จากสำนักหักบัญชีในเขตกรุงเทพมหานครภายในวันทำการถัดไปและภายในระยะเวลาการจองซื้อหุ้นกู้แปลงสภาพที่กำหนด

ใบแจ้งการชำระเงิน / Bill Payment

สำหรับธนาคาร

RIGHT OFFERING SUBSCRIPTION FORM

บริษัทหลักทรัพย์ บีวายดีเอช จำกัด (มหาชน)
548 อาคารวัน ซิตี้ เซ็นเตอร์ ชั้นที่ 56 - 57 ถนนเพลินจิต
แขวงลุมพินี เขตปทุมวัน กรุงเทพมหานคร 10330
Tax ID : 0107536001575

วันที่ / Date : _____

SERVICE CODE : BYDSRO
ชื่อผู้จองซื้อ (Name) _____
เลขทะเบียนผู้ถือหุ้น/Registration No. (Ref.1)
เลขบัตรประชาชน/หนังสือเดินทาง/ทะเบียนนิติบุคคล (Ref.2)
Identification No./Passport No./Incorporate Registration No.

เพื่อเข้าบัญชี บริษัทหลักทรัพย์ บีวายดีเอช จำกัด (มหาชน) เพื่อจองซื้อหุ้นสามัญเพิ่มทุน
BYDH SECURITIES PUBLIC COMPANY LIMITED FOR SUBSCRIPTION

บมจ. ธนาคารกรุงเทพ (BR : 0205)
Bangkok Bank PCL

รายการ	เลขที่/Chq No.	ธนาคาร - สาขา/ Bank-Branch	จำนวนเงิน (บาท) / Amount (Baht)
☐ เงินสด/CASH ☐ เช็ค/CHEQUE			.
จำนวนเงินที่เป็นตัวอักษร Amount in words			

ชื่อผู้ฝาก/Depositor Name_____ โทรศัพท์/Tel _____ เจ้าหน้าที่ธนาคาร/Bank use only_____

เพื่อความสะดวกของท่าน กรุณานำใบแจ้งการชำระเงินพร้อม ใบแจ้งหนี้ ไปชำระได้ที่ บมจ.ธนาคารกรุงเทพ ทุกสาขาทั่วประเทศ

กรณีชำระเป็นเช็ค แคชเชียร์เช็ค หรือดร๊าฟท์ : ต้องลงวันที่วันเดียวกับวันที่จองซื้อหุ้นกู้แปลงสภาพ และลงวันที่ไม่เกินวันที่ 11 มีนาคม 2569 เท่านั้น

ทั้งนี้ เช็คดังกล่าวต้องสามารถเรียกเก็บเงินได้จากสำนักหักบัญชีในเขตกรุงเทพมหานครภายในวันทำการถัดไปและภายในระยะเวลาการจองซื้อหุ้นกู้แปลงสภาพที่กำหนด

ตัวอย่างที่ 4.2.2 กรณีเลือกรายการชำระเงิน QR-Code

1) เลือกประเภทชำระเงิน “QR-Code” กรอกรายละเอียดในส่วนของการจัดสรร เบอร์มือถือ จากนั้นให้กดปุ่ม Save Draft (บันทึกร่าง) บันทึกข้อมูลเดิมไว้ก่อน

2) กดที่ปุ่ม Save QR แล้วนำไปสแกนผ่านแอพธนาคาร ซึ่งเงื่อนไขจะชำระได้ไม่เกิน 2 ล้านบาท โดยสามารถชำระเงินผ่าน mBanking / iBanking เท่านั้น และชื่อผู้ชำระเงินกับชื่อผู้จองต้องเป็นชื่อเดียวกัน

3) หลังจากชำระเงินเรียบร้อยแล้ว ให้บันทึกภาพหลักฐานการชำระเงิน แล้วนำไฟล์รูปภาพมาอัพโหลดเข้าระบบ โดยกดที่ปุ่ม เรียกดู...

4) ระบุวันที่ชำระเงิน

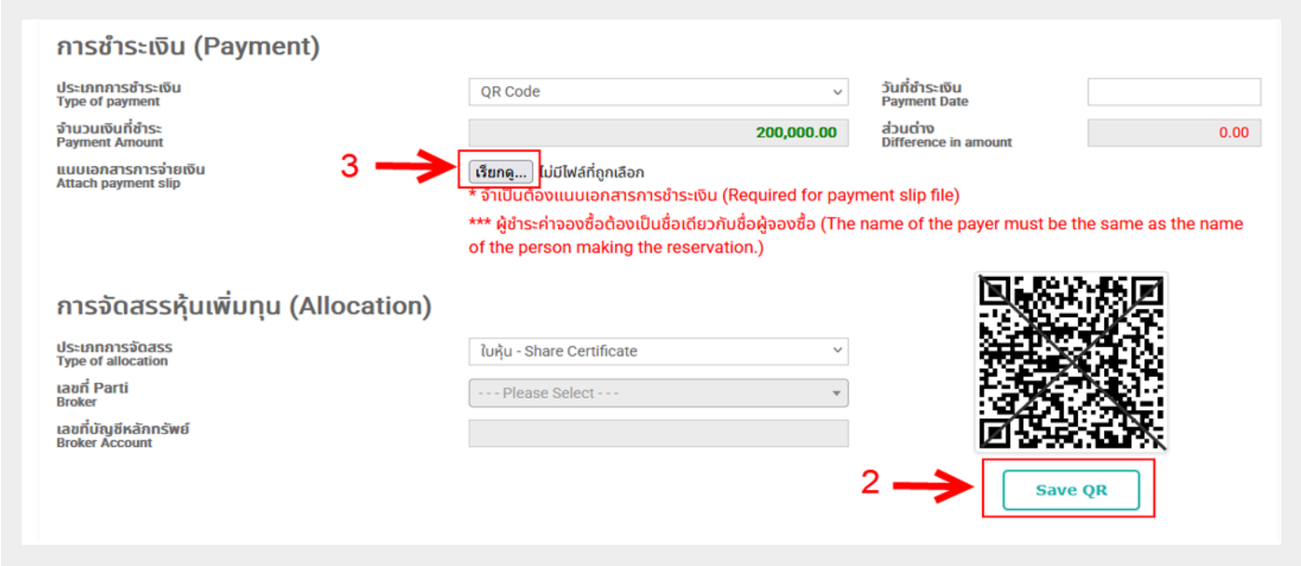

ตัวอย่างที่ 4.2.3 กรณีเลือกรายการชำระเงิน ATS (เฉพาะลูกค้าบริษัทหลักทรัพย์บียอนด์เท่านั้น)

1) เลือกประเภทชำระเงิน “ATS”
2) ให้ตัด "ATS" ตามวันที่ชำระเงินที่บริษัทกำหนด

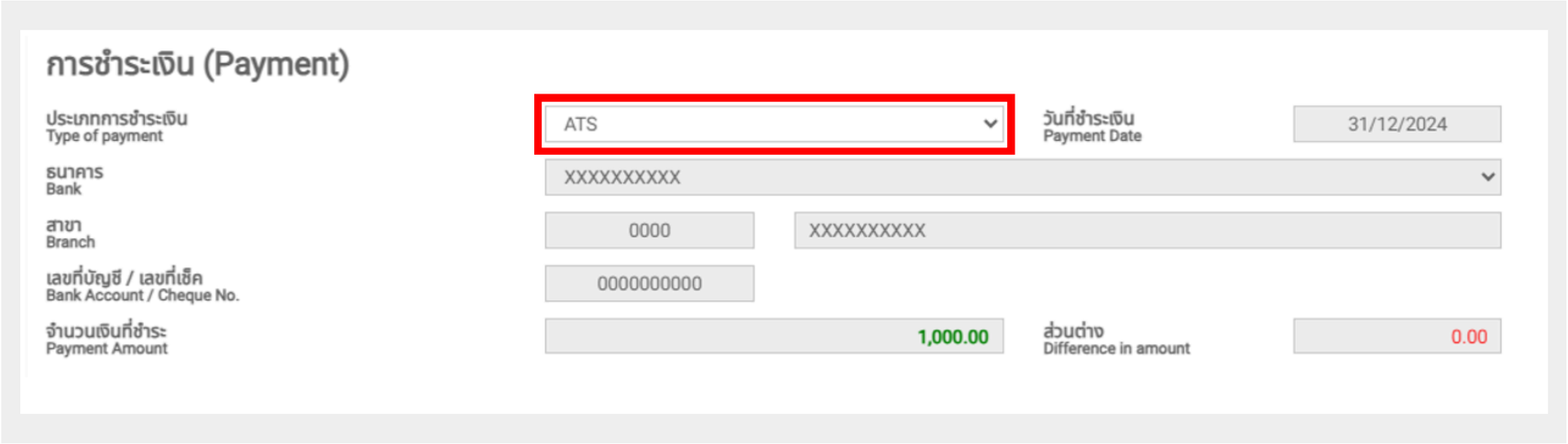

<u>ตัวอย่างที่ 4.2.4</u> กรณีเลือกรายการชำระเงิน Withdrawal (เฉพาะลูกค้าบริษัทหลักทรัพย์บียอนด์เท่านั้น)

1) เลือกประเภทชำระเงิน “Withdrawal”
2) เลือกบัญชีที่ใช้ถอนเงินโดยสามารถเลือกบัญชีที่จะตัดหลักประกันได้ทั้งสิ้น 2 บัญชี คือ
   - บัญชีเงินสด (Cash) เช่น เลขที่บัญชี 123456-1
   - บัญชีเงินฝาก (Cash Balance) เช่น เลขที่บัญชี 123456-2
3) ให้ชำระเงินตามวันที่บริษัทกำหนด

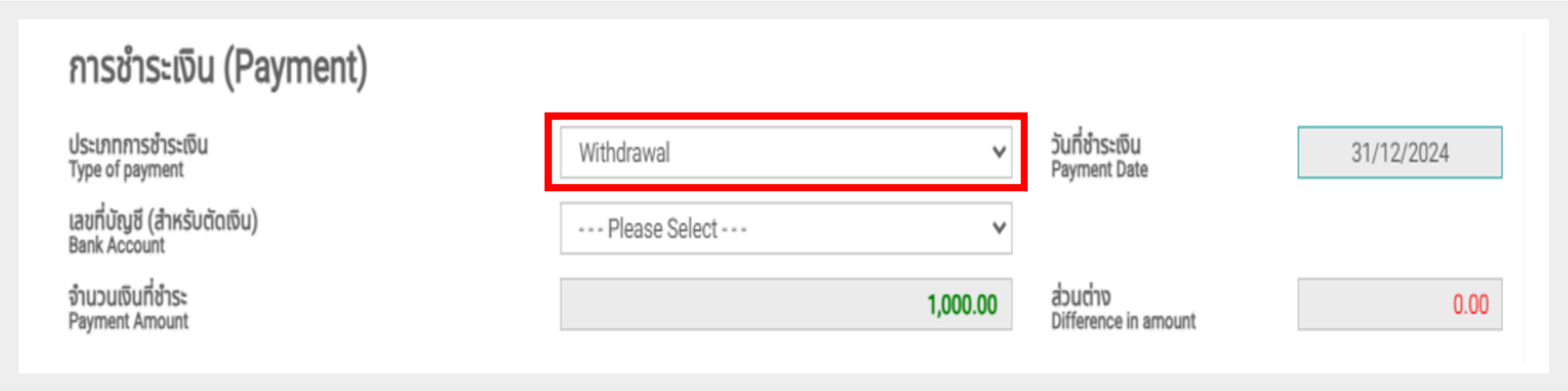

หมายเหตุ : ผู้จองซื้อหุ้นสามารถกดปุ่ม Save Draft (บันทึกร่าง) เพื่อบันทึกข้อมูลไว้ก่อน เมื่อทำการชำระเงินเรียบร้อยแล้ว สามารถกลับมาเข้าสู่ระบบ แล้วทำรายการต่อได้ในภายหลัง

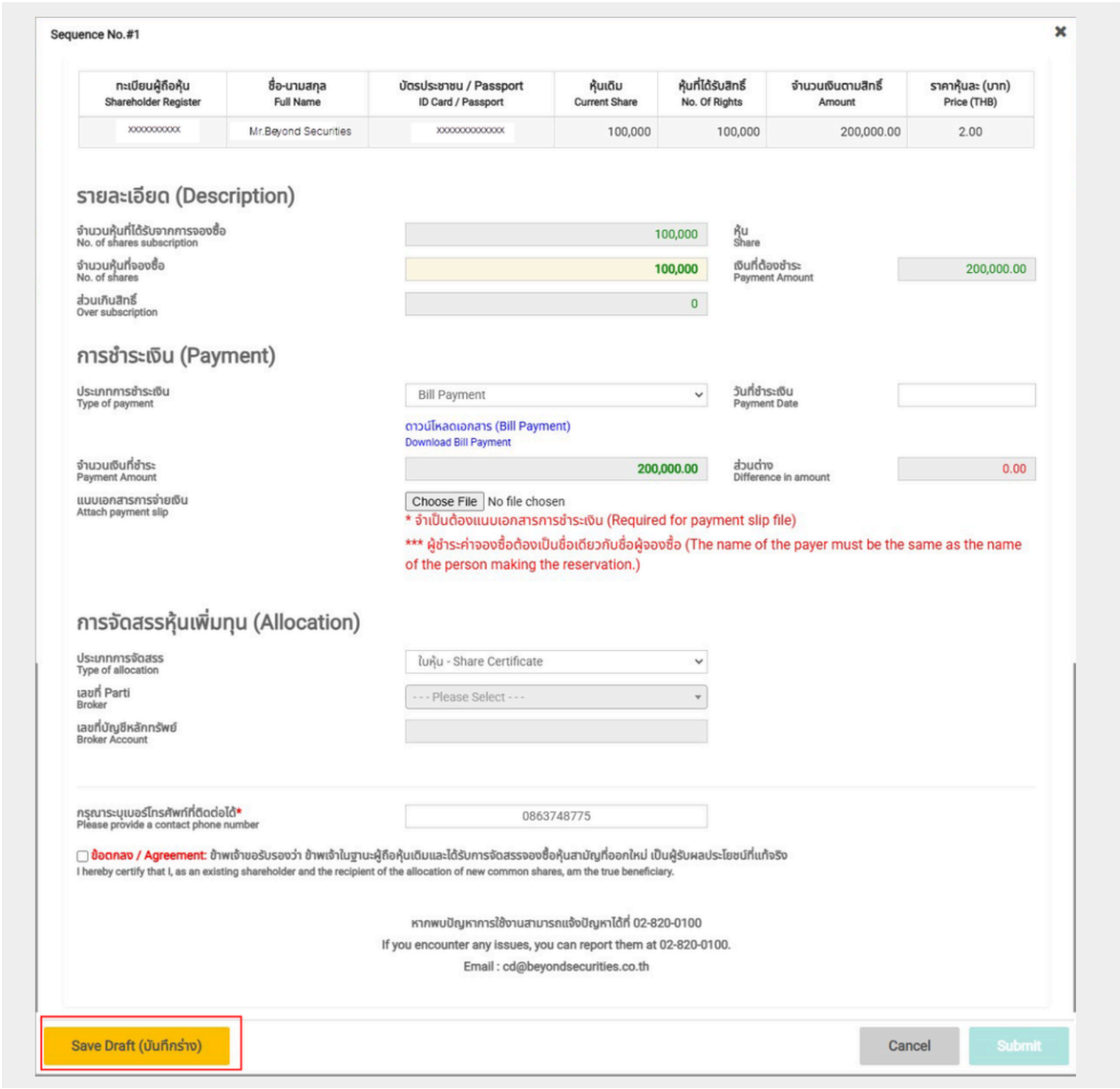

Sequence No.#1

ทะเบียนผู้ถือหุ้น Shareholder Register	ชื่อ-นามสกุล Full Name	บัตรประชาชน / Passport ID Card / Passport	หุ้นเดิม Current Share	หุ้นที่ได้รับสิทธิ์ No. Of Rights	จำนวนเงินตามสิทธิ์ Amount	ราคาหุ้นละ (บาท) Price (THB)
xxxxxxxxxx	Mr.Beyond Securities	xxxxxxxxxxxxx	100,000	100,000	200,000.00	2.00

รายละเอียด (Description)

จำนวนหุ้นที่ได้รับจากการจองซื้อ No. of shares subscription: 100,000 หุ้น Share

จำนวนหุ้นที่จองซื้อ No. of shares: 100,000 เงินที่ต้องชำระ Payment Amount: 200,000.00

ส่วนเกินสิทธิ์ Over subscription: 0

การชำระเงิน (Payment)

ประเภทการชำระเงิน Type of payment: Bill Payment วันที่ชำระเงิน Payment Date:

ดาวน์โหลดเอกสาร (Bill Payment)
Download Bill Payment

จำนวนเงินที่ชำระ Payment Amount: 200,000.00 ส่วนต่าง Difference in amount: 0.00

แนบเอกสารการจ่ายเงิน Attach payment slip: Choose File No file chosen

* จำเป็นต้องแนบเอกสารการชำระเงิน (Required for payment slip file)

*** ผู้ชำระค่าจองซื้อต้องเป็นชื่อเดียวกับชื่อผู้จองซื้อ (The name of the payer must be the same as the name of the person making the reservation.)

การจัดสรรหุ้นเพิ่มทุน (Allocation)

ประเภทการจัดสรร Type of allocation: ใบหุ้น - Share Certificate

เลขที่ Parti Broker: - - - Please Select - - -

เลขที่บัญชีหลักทรัพย์ Broker Account:

กรุณาระบุเบอร์โทรศัพท์ที่ติดต่อได้* Please provide a contact phone number: 0863748775

☐ ข้อตกลง / Agreement: ข้าพเจ้าขอรับรองว่า ข้าพเจ้าในฐานะผู้ถือหุ้นเดิมและได้รับการจัดสรรจองซื้อหุ้นสามัญที่ออกใหม่ เป็นผู้รับผลประโยชน์ที่แท้จริง
I hereby certify that I, as an existing shareholder and the recipient of the allocation of new common shares, am the true beneficiary.

หากพบปัญหาการใช้งานสามารถแจ้งปัญหาได้ที่ 02-820-0100
If you encounter any issues, you can report them at 02-820-0100.
Email : cd@beyondsecurities.co.th

Save Draft (บันทึกร่าง) | Cancel | Submit

นอกจากนี้ หากผู้จองซื้อหุ้นที่ใช้สิทธิจองซื้อเกินสิทธิที่ได้รับระบบจะแสดงช่องทางการคืนเงินกรณีผู้จองซื้อหุ้นได้รับการจัดสรรน้อยกว่าจำนวนหุ้นที่จองซื้อทั้งหมดหรือไม่ได้รับการจัดสรร

1. เลือกธนาคาร
2. กรอกข้อมูลเลขที่บัญชีธนาคาร
3. ทำการอัพโหลดไฟล์ หน้า Book Bank โดยกดที่ปุ่ม เรียกดู...

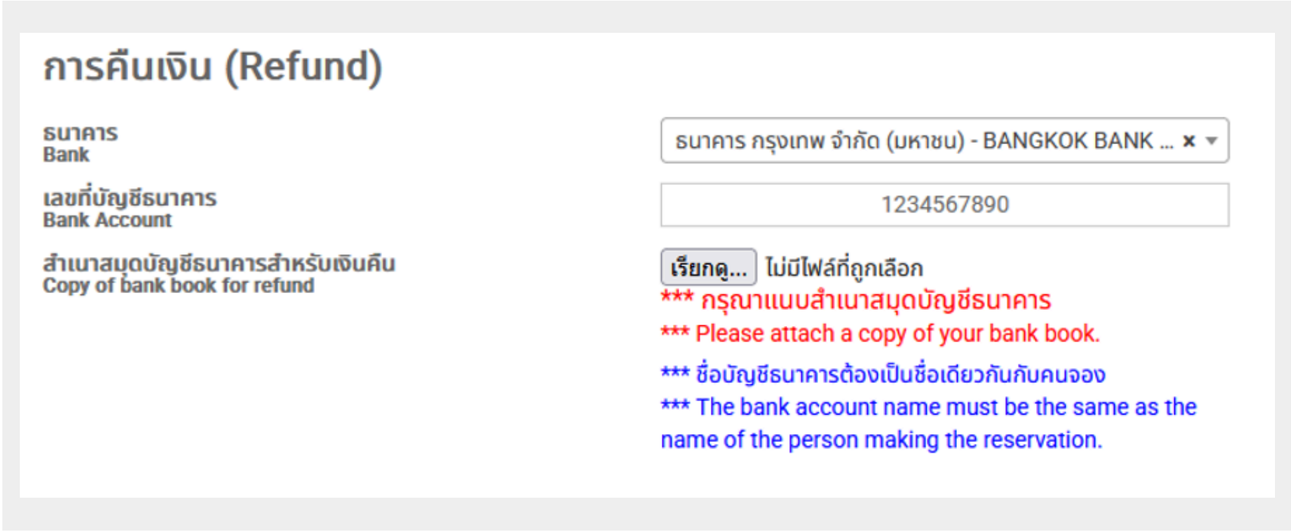

4.3 เลือกวิธีการรับหุ้นที่ได้รับจัดสรร

Allocation

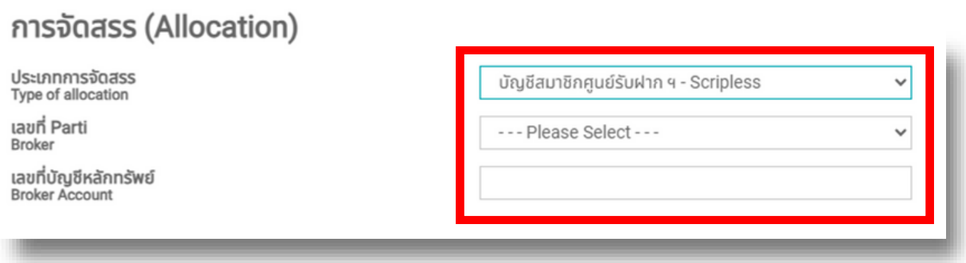

<u>ตัวอย่าง</u> กรณีเลือกฝากเข้าบริษัทหลักทรัพย์ ให้เลือกบริษัทหลักทรัพย์ที่ท่านมีบัญชีอยู่ และใส่เลขที่บัญชีหลักทรัพย์ที่ท่านต้องการให้นำหุ้นเข้าพอร์ต

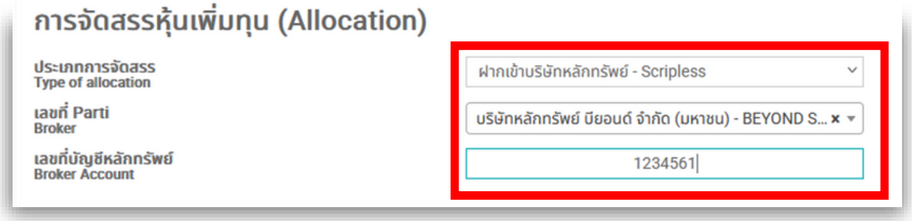

Certificate ใบหุ้น

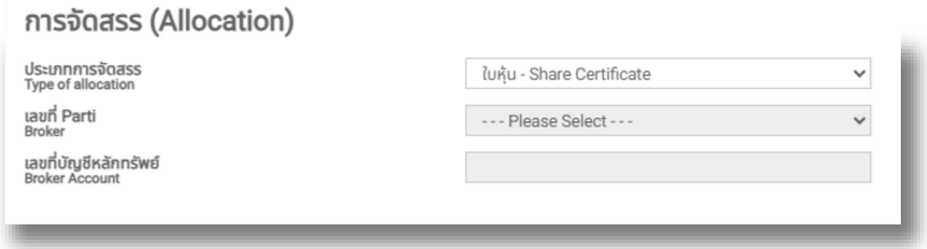

Issuer account บัญชี 600 (ในนามชื่อผู้ฝาก)

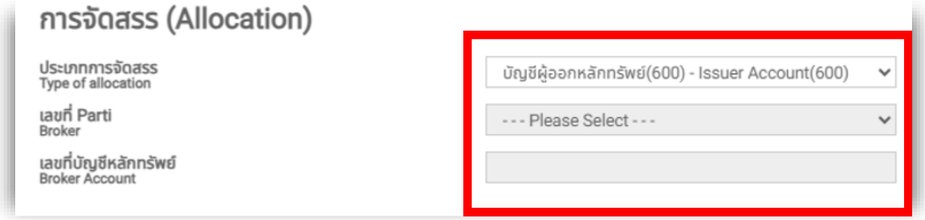

4.4 ระบุเบอร์โทรศัพท์ที่ติดต่อได้ และทำเครื่องหมาย ☑ เพื่อรับทราบข้อตกลง จากนั้นกดปุ่ม **“Submit”** เพื่อยืนยันการทำรายการจองซื้อหุ้นสามัญเพิ่มทุน โดยระบบจะแสดงข้อความ **“Success บันทึกข้อมูลเรียบร้อย”**

ทั้งนี้ <u>ระบบ SMART RO จะไม่สามารถบันทึกรายการจองซื้อหุ้นใดๆ จนกว่าผู้จองซื้อหุ้นกดปุ่ม **“Submit”** เพื่อยืนยันการทำรายการจองซื้อหุ้นแล้วเท่านั้น</u>

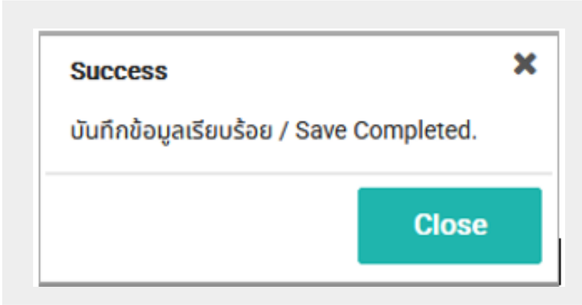

4.5 เมื่อผู้จองซื้อหุ้นเสร็จสิ้นการทำรายการจองซื้อหุ้นแล้ว ผู้จองซื้อหุ้นสามารถกลับมาเข้าสู่ระบบ SMART RO เพื่อตรวจสอบความถูกต้องของข้อมูล หรือตรวจสอบผลการจัดสรรหุ้นได้ในภายหลัง

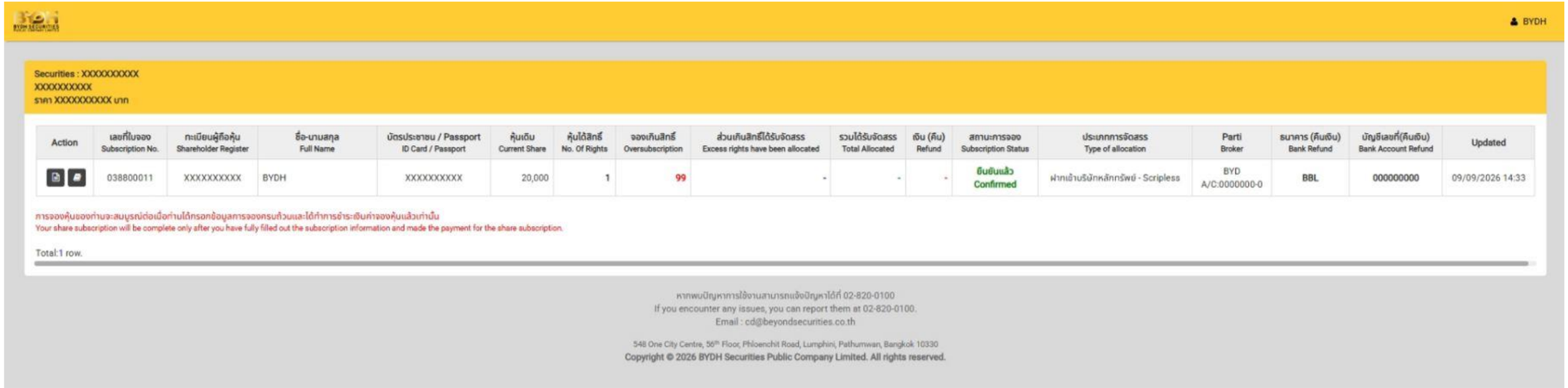

BYDH SECURITIES
PUBLIC COMPANY LIMITED

หากมีข้อสงสัยเพิ่มเติม

ติดต่อฝ่ายปฏิบัติการหลักทรัพย์
โทร. 02-820-0100 ต่อ 122,126,128,137
อีเมล CD@beyondsecurities.co.th